
































WBA 2 Zwiesel - Bodenmais
WBA-Züge 2. Klasse 

km	Zug	WBA 83962 Mo-Fr 1		WBA 83964 Mo-Fr 1		WBA 83966 	WBA 83968 	WBA 83970 	WBA 83972 	WBA 83974 	WBA 83976 	WBA 83978 	WBA 83980 	WBA 83982 	WBA 83984 	WBA 83986 	WBA 83988 	WBA 83990 2	
				5:20 5:31 6:18	6:59 7:09 7:57	8:06 8:16 8:58	9:06 9:16 9:58	10:06 10:16 10:58	11:06 11:16 11:58	12:06 12:16 12:58	13:06 13:16 13:58	14:06 14:16 14:58	15:06 15:16 15:58	16:06 16:16 16:58	17:06 17:16 17:58	18:06 18:16 18:58	19:06 19:16 19:58	20:06 20:16 20:58	21:06 21:16 21:58
	Plattling Deggendorf Hbf Zwiesel (Bay)	WBA 1 																	
	Bayerisch Eisenstein Zwiesel (Bay)	WBA 1 		7:44 7:57	8:41 8:54	9:44 9:57	10:41 10:54	11:41 11:54	12:41 12:54	3 13:41 13:54	14:44 14:57	15:41 15:54	16:41 16:54	17:41 17:54	18:41 18:54	19:41 19:54	20:41 20:54	21:41 21:54	22:41 22:54
	Grafenau Zwiesel (Bay)	WBA 3 			8:05 8:53		10:00 10:49		12:00 12:49		14:00 14:49		16:00 16:49		18:00 18:49		20:00 20:49		22:00 22:49
		von								Bayerisch Eisenstein									
	0 Zwiesel (Bay)		6:24	8:02	9:02	10:02	11:02	12:02	13:03	14:02	15:02	16:02	17:02	18:02	19:02	20:02	21:02	22:02	
	5 Außenried		x 6:29	x 8:07	x 9:07	x 10:07	x 11:07	x 12:07	x 13:08	x 14:07	x 15:07	x 16:07	x 17:07	x 18:07	x 19:07	x 20:07	x 21:07	x 22:07	
	6 Langdorf		x 6:32	x 8:10	x 9:10	x 10:10	x 11:10	x 12:10	x 13:11	x 14:10	x 15:10	x 16:10	x 17:10	x 18:10	x 19:10	x 20:10	x 21:10	x 22:10	
	12 Böhmhof		x 6:40	x 8:18	x 9:18	x 10:18	x 11:18	x 12:18	x 13:19	x 14:18	x 15:18	x 16:18	x 17:18	x 18:18	x 19:18	x 20:18	x 21:18	x 22:18	
	15 Bodenmais		6:44	8:22	9:22	10:22	11:22	12:22	13:23	14:22	15:22	16:22	17:22	18:22	19:22	20:22	21:22	22:22	
		nach																	













- 1** nicht an allg. Feiertagen
2 täglich, nicht 24. Dez
3 Mo - Fr, nicht an allg. Feiertagen

WBA 2 Bodenmais - Zwiesel
WBA-Züge 2. Klasse 

	Zug	WBA 83961 Mo-Fr 1		WBA 83963 Mo-Fr 1		WBA 83965 	WBA 83967 	WBA 83969 	WBA 83971 	WBA 83973 	WBA 83975 	WBA 83977 	WBA 83979 	WBA 83981 	WBA 83983 	WBA 83985 	WBA 83987 	WBA 83989 	
		von																	
	Bodenmais		5:58	6:49	8:29	9:29	10:29	11:29	12:29	13:29	14:29	15:29	16:29	17:29	18:29	19:29	20:29	21:29	22:29
	Böhmhof		x 6:00	x 6:52	x 8:32	x 9:32	x 10:32	x 11:32	x 12:32	x 13:32	x 14:32	x 15:32	x 16:32	x 17:32	x 18:32	x 19:32	x 20:32	x 21:32	x 22:32
	Langdorf		x 6:08	x 7:00	x 8:40	x 9:40	x 10:40	x 11:40	x 12:40	x 13:40	x 14:40	x 15:40	x 16:40	x 17:40	x 18:40	x 19:40	x 20:40	x 21:40	x 22:40
	Außenried		x 6:11	x 7:02	x 8:43	x 9:43	x 10:43	x 11:43	x 12:43	x 13:43	x 14:43	x 15:43	x 16:43	x 17:43	x 18:43	x 19:43	x 20:43	x 21:43	x 22:43
	Zwiesel (Bay)		6:17	7:09	8:49	9:49	10:49	11:49	12:49	13:49	14:49	15:49	16:49	17:49	18:49	19:49	20:49	21:49	22:49
		nach																	
	Zwiesel (Bay)			7:22	8:59	9:59	10:59	11:59	12:59	13:59	14:59	15:59	16:59	17:59	18:59	19:59	20:59	21:59	22:59
	Deggendorf Hbf	WBA 1 		8:15	9:45	10:45	11:45	12:45	13:45	14:45	15:45	16:45	17:45	18:45	19:45	20:45	21:45	22:45	
	Plattling			8:25	9:54	10:54	11:54	12:54	13:54	14:54	15:54	16:54	17:54	18:54	19:54	20:54	21:54	22:54	
	Zwiesel (Bay)	WBA 1 		6:23	7:25	9:00	10:00	11:00	12:00	13:00	14:00	15:00	16:00	17:00	18:00	19:00	20:00	21:00	
	Bayerisch Eisenstein	WBA 1 		6:36	7:38	9:13	10:13	11:13	12:13	13:13	14:13	15:13	16:13	17:13	18:13	19:13	20:13	21:13	
	Zwiesel (Bay)	WBA 3 		7:13	7:13	9:02	11:02		13:04		15:02		17:02		19:02		21:02		
	Grafenau	WBA 3 		8:00	8:00	9:51	11:51		13:53		15:51		17:51		19:51		21:51		

- 1** nicht an allg. Feiertagen

Allgemeine Hinweise

- WBA** waldbahn, Züge führen 2. Klasse
 Übergangszeiten von 6, 7... Minuten (ohne Zeitangabe 5 Minuten)
 Uhrzeit kursiv gedruckt – Anschlusszug
 Uhrzeit kursiv und fett gedruckt – Anschlusszug Fernverkehr
 Zug führt einen für Rollstuhlfahrer geeigneten Wagen mit extra breiten Türen, Stellflächen für Rollstühle und behindertengerechtem WC
 Kleinkindabteil
 Zug mit Stellplätzen im Fahrradabteil, Mehrzweckabteil, Fahrradmitnahme begrenzt möglich
 Zug hält nicht an dieser Station
 Zug verkehrt nicht täglich
 Ankunft
 Zug hält nur bei Bedarf
 Busanschluss, Mo - Fr
 Anschluss an den Igelbus des Nationalparks, fährt täglich

Anschlusszug grau hinterlegt

Aussteigen: Sobald die Stationsanzeige im Zug Ihre gewünschte Ausstiegs-Station anzeigt, drücken Sie bitte auf die Haltewunsch-Taste. Zur Bestätigung für Sie erscheint in der Stationsanzeige "Wagen hält".

Einsteigen: Stellen Sie sich bitte rechtzeitig zur planmäßigen Abfahrtszeit des Zuges so auf den Bahnsteig, dass unser Triebfahrzeugführer Sie sieht.

In den Zügen der waldbahn ist Taxibestellung durch das Servicepersonal möglich.

Bei den Bus- und Zuganschlüssen handelt es sich um eine Auswahl.



Hunde tragen Maulkorb im Zug!
 (gem. TBL §15)

Fahrplan gültig vom 09.6.2019 bis 14.12.2019

Änderungen vorbehalten. Alle Angaben ohne Gewähr. Stand 15.01.2019

waldbahn-Kundencenter
 Bahnhofplatz 3
 94227 Zwiesel

E-Mail: info@laenderbahn.com
 Internet: www.waldbahn.de
 Hotline: 089 5488897-25

Wir fahren für das

Bahnland Bayern
 Zeit für Dich